



MIN. N°  
DE PUERTAS



MÁX. N° DE  
PUERTAS POR LADO



SISTEMA DENTRO  
DE VANO



SISTEMA  
PLEGABLE



CAPACIDAD DE  
CARGA POR HOJA



ESPESOR MÍNIMO  
DE PUERTA



ANCHO MÁX.  
PUERTA



ESPACIO ÁREA  
DE APILAMIENTO



MATERIAL  
PUERTA



D 300 PL



Riel U 300 acero



Sistema corredizo colgante para portones plegables de hasta 75 Kg. por hoja, posee rodamientos de acero templado.

## USOS

| Portones exteriores  
| Accesos en: galpones, garajes, hangares, bodegas

## CUALIDADES

- | Fácil instalación.
- | Carro y guía con regulación de altura.
- | Rodamientos de acero templado, entregando mayor durabilidad y un excelente comportamiento frente a altas exigencias.
- | Gracias a la geometría del carro y guía, es posible minimizar el espacio en el área de apilamiento, dando una mayor amplitud en el acceso disponible.
- | Aplicaciones en 2 y 4 puertas con posibilidad de instalación espejo (en ambos lados del vano) para cubrir una superficie mayor.
- | Puede ser plegado hacia la derecha o izquierda del vano, así como también hacia el interior o exterior del mismo.



RODAMIENTO



RESISTENCIA CÁMARA NIEBLA SALINA

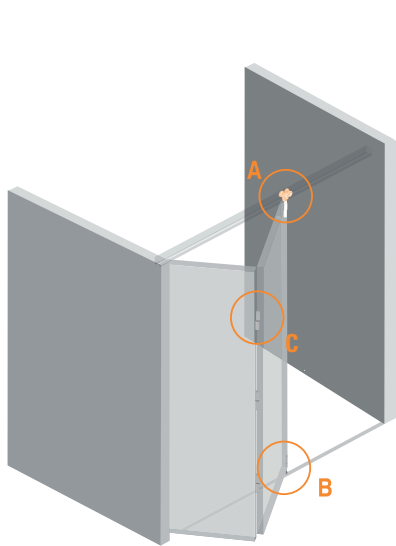


UNE - EN

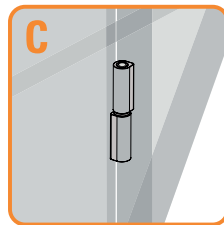

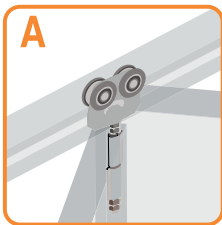
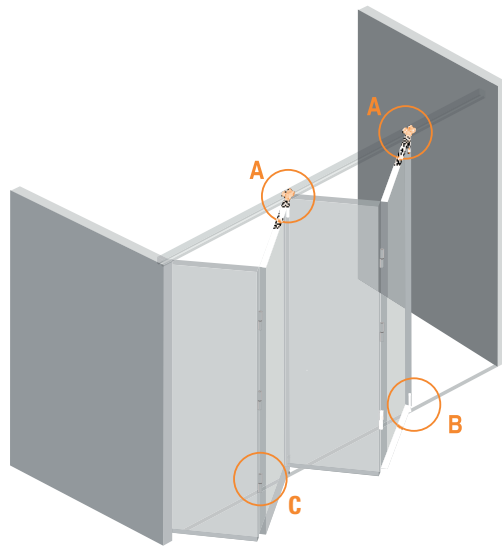


ANSI - BHMA

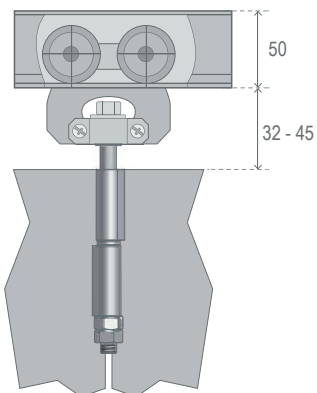
Configuración con:  
Kit 2H D 300 PL



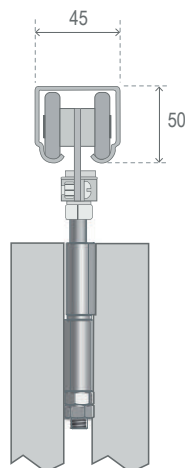
Configuración con:  
Kit 2H D 300 PL y Kit + 2H D 300 PL



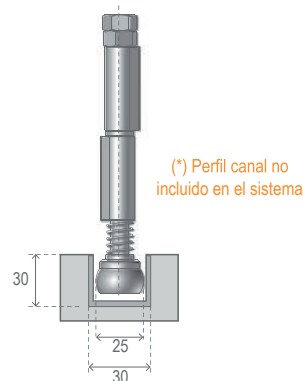
Vista Frontal



Vista Lateral



Montaje Guía D 300 PL



## KIT 2H D 300 PL | para 2 Hojas |

10100228600

**A** 1 Carro D 300 PL

**B** 1 Guía D 300 PL

**C** 6 Bisagras pomel 16 x 9.5

## KIT + 2H D 300 PL | para 2 Hojas |

10100228601

1 Carro D 300 PL


1 Guía D 300 PL

4 Bisagras pomel 16 x 9.5

## SET BISAGRA POMELO 16 x 9.5 | para 1 Hoja |

10107025650

2 Bisagras pomel 16 x 9.5



RIEL U 300 ACERO

Negro 6 m. 10100660001

Galvanizado 6 m. 10100659991